





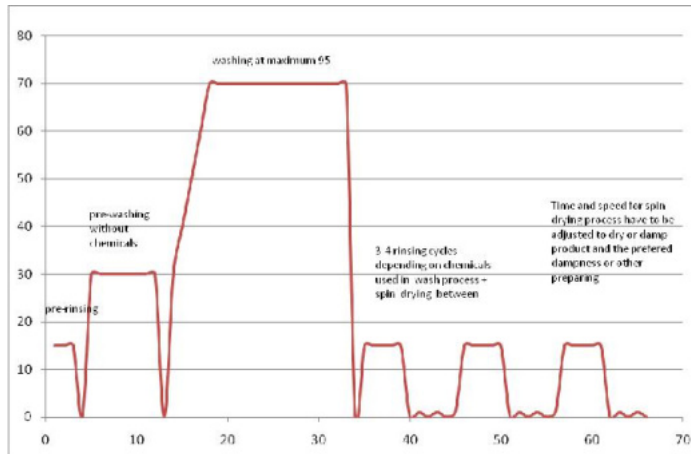
Версия 03: 2011-10-26

Общие рекомендации по уходу за текстильным инвентарем для уборки

Символы стирки:    

- Стирайте изделия как можно чаще: это не даст пятнам и запаху со временем въестся в волокна.
- Стирайте салфетки и mopы разных типов порознь во избежание перекрестного попадания ворсинок.
- Стряхивайте /вычесывайте мелкий мусор или ополаскивайте в чистой воде и отжимайте перед тем как поместить в стиральную машину с клапаном на слив внизу, это поможет предотвратить износ и повреждения изделий и машины песком и мелкими камешками.
- Предварительная стирка проводится в холодной или чуть теплой воде без добавления моющих средств, это позволит удалить чистящие средства, которые могли применяться при уборке и которые в процессе стирки в более горячей воде могут негативно сказаться на ткани.
- Температура стирки подбирается в соответствии с типом загрязнений, требований гигиены и моющего средства: неправильное обращение ведет к сокращению срока службы изделия. Для выбора настроек пользуйтесь профессиональными рекомендациями.
 - ☒ Выбирайте моющее средство с уровнем pH ниже 10.0 (от pH 4): это предотвратит повреждение волокон, особенно в сочетании с выбором высоких температур.
 - ☒ Не используйте моющие средства, содержащие мыло или цеолит: и то, и другое крайне сложно вымывать, а это снижает способность волокон захватывать и убирать грязь и ведет к износу материала.
- Не используйте для этих изделий средства с содержанием хлора и прочие окисляющие средства: это ускоряет повреждение некоторых типов ткани и обычно приводит к изменению цвета.
- Категорически нельзя использовать средства с четвертичным аммонием и другими средствами для смягчения и кондиционерами: почти всегда они приводят к потере волокнами способности чистить и впитывать грязь, поскольку они созданы в большей степени для отталкивания грязи и влаги, чем удержания.
- При необходимости вся наша текстильная продукция может автоклавироваться паром при 121 °C в течение 20 минут.
- После успешной стирки изделия можно сушить в сушильной машине, но их не следует подвергать воздействию сухого жара: высокие температуры разрушительны для всех тканей и снижают уровень впитываемости и очистки. Используйте контроль влажности, который можно отключить перед полным высыханием или устанавливайте температуру не более чем на 55 °C.

Рекомендации для стирки:



Следование рекомендациям по уходу компании VIKAN гарантированно позволяет продукции не терять своих качеств на протяжении по крайней мере 500 циклов использования.



- Мы рекомендуем отправить изделия на переработку или утилизировать в качестве топлива после их износа. Продукция не является биоразлагаемой.

Vikan A/S +45 9614 2600, vikan@vikan.com

Vikan (UK) Ltd +44 (0)1793 71 67 60, sales@vikan.co.uk

Vikan AB +46 (0)33 22 20 00, vikan@vikan.se

Vikan GmbH +49 (0)611 23869671, kundenservice@vikan.com